

# B2B

AIRWAVES

Consulting Group

КРАТКИЙ ОБЗОР РЫНКА СЕЛЬСКОХОЗЯЙСТВЕННОЙ ТЕХНИКИ  
ПЕРИОД: 2014-2015гг.

[www.b2bairwaves.ru](http://www.b2bairwaves.ru)

## КРАТКОЕ ОПИСАНИЕ РЫНКА: РАЗВИТОСТЬ В РФ, СЕЗОННОСТЬ, СОСТАВ ПРОДУКЦИИ.



**Рынок сельскохозяйственной техники в России.** За последние годы производство сельскохозяйственной техники в России снижалось, имеющаяся в наличии техника морально и физически устаревала и не обновлялась. Однако благодаря проводимым в настоящее время государственным программам по поддержке отечественного производства, возможно обновление парка сельскохозяйственной техники за счет поставок российской продукции.

**Состав продукции.** Разделяют сельскохозяйственную технику для земледелия, животноводства и мелиоративных работ.

Основные типы сельскохозяйственной техники для земледелия: техника для предпосевной обработки почвы, посевная и посадочная техника, техника для ухода за посевами, техника для полива и орошения, техника для внесения удобрений, уборочная техника, техника для послеуборочной обработки, специальная техника для возделывания определенных культур.

Основные типы сельскохозяйственной техники для животноводства: кормозаготовительная техника, техника для переработки кормов, техника для ухода за животными.

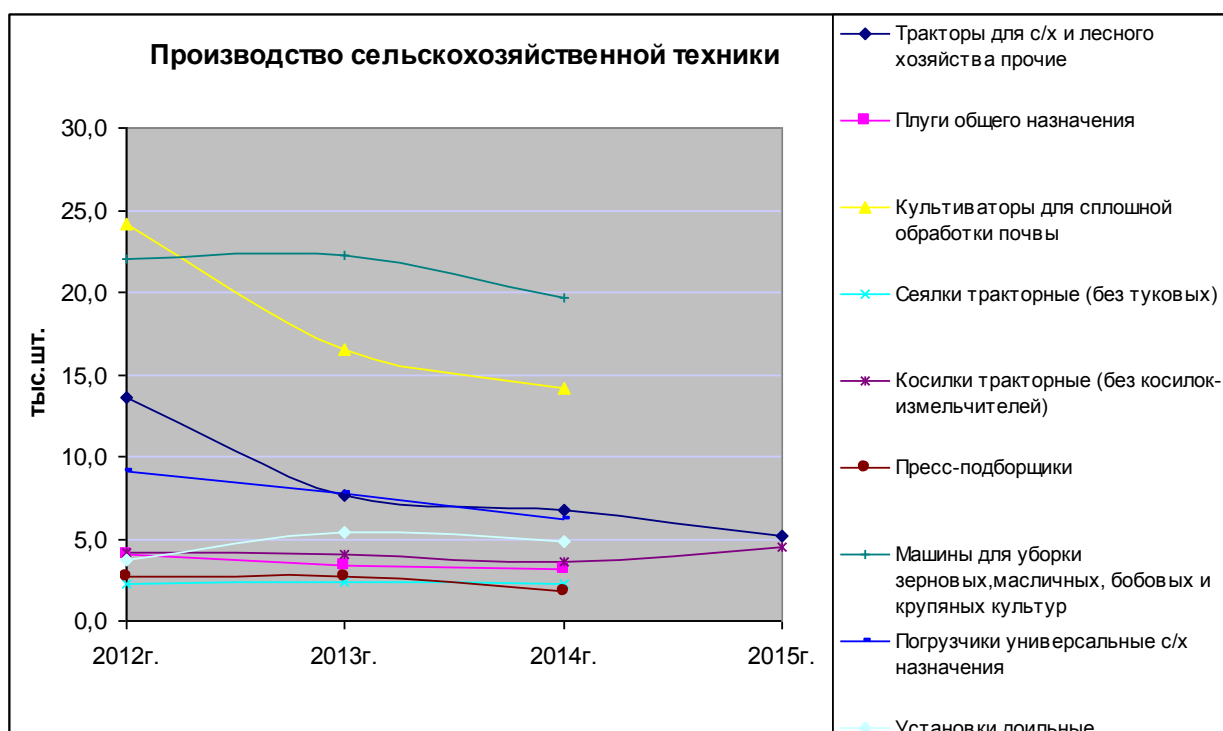
**Сезонность.** В связи со спецификой аграрного производства, его сезонностью, большинство видов сельскохозяйственной техники используются незначительное время хозяйственного года.

## ПРОИЗВОДСТВО И ПОТРЕБЛЕНИЕ В РОССИИ

## Производство сельскохозяйственной техники, тыс.шт.

| Наименование товара                                                                 | 2012г.  | 2013г. | ИЗМ.,<br>% | 2014г. | ИЗМ.,<br>% | 2015г. | ИЗМ.,<br>% |
|-------------------------------------------------------------------------------------|---------|--------|------------|--------|------------|--------|------------|
| Тракторы для с/х и лесного хозяйства прочие                                         | 13,60   | 7,60   | -44%       | 6,70   | -12%       | 5,14   | -23%       |
| Плуги общего назначения                                                             | 4,00    | 3,40   | -15%       | 3,10   | -9%        | н/д    | х          |
| Культиваторы для сплошной обработки почвы                                           | 24,20   | 16,50  | -32%       | 14,20  | -14%       | н/д    | х          |
| Машины для междурядной и рядной обработки почвы, шт                                 | 736,00  | 596,00 | -19%       | 523,00 | -12%       | н/д    | х          |
| Сеялки тракторные (без туковых)                                                     | 2,30    | 2,40   | 4%         | 2,30   | -4%        | н/д    | х          |
| Сеялки зернотуковые, туковые и лесные, шт                                           | 1328,00 | 621,00 | -53%       | 807,00 | 30%        | н/д    | х          |
| Косилки тракторные (без косилок-измельчителей)                                      | 4,20    | 4,00   | -5%        | 3,60   | -10%       | 4,48   | 24%        |
| Машины для внесения минеральных удобрений и извести (кроме жидких и пылевидных), шт | 656,00  | 567,00 | -14%       | 217,00 | -62%       | н/д    | х          |
| Пресс-подборщики                                                                    | 2,70    | 2,70   | 0%         | 1,80   | -33%       | н/д    | х          |
| Машины для уборки зерновых, масличных, бобовых и крупяных культур                   | 22,00   | 22,30  | 1%         | 19,70  | -12%       | н/д    | х          |
| Комбайны силосоуборочные самоходные, шт                                             | 890,00  | 431,00 | -52%       | 241,00 | -44%       | н/д    | х          |
| Погрузчики универсальные с/х назначения                                             | 9,10    | 7,80   | -14%       | 6,20   | -21%       | н/д    | х          |
| Дробилки для кормов                                                                 | 89,70   | 72,30  | -19%       | 61,00  | -16%       | 70,20  | 15%        |
| Установки доильные                                                                  | 3,70    | 5,40   | 46%        | 4,80   | -11%       | н/д    | х          |

Источник: Росстат



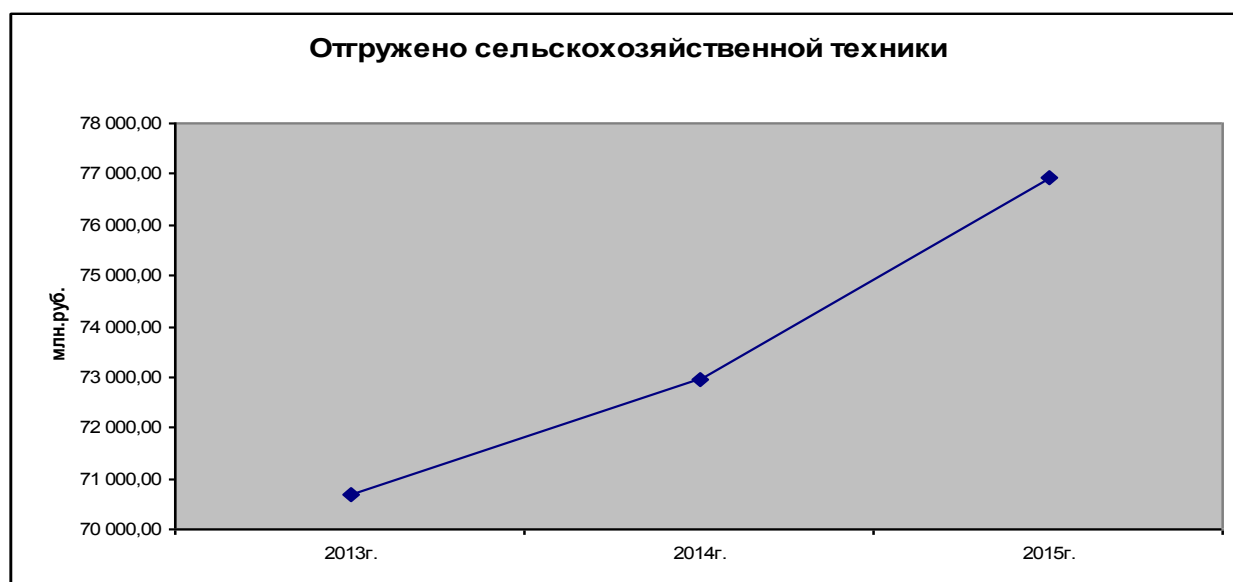
В 2014г. тенденция снижения производства сельскохозяйственной техники, начавшаяся ранее, продолжилась, однако по некоторым видам техники темпы снижения уменьшаются и даже наблюдается рост производства.

Ограниченность данных по 2015г. не позволяет выявить тенденцию. Производство тракторов снизилось, косилок и дробилок для кормов - выросло.

Отгружено товаров, млн.руб.

|                                                                     | 2013г.    | 2014г.    | ИЗМ., % | 2015г.    | ИЗМ., % |
|---------------------------------------------------------------------|-----------|-----------|---------|-----------|---------|
| Производство машин и оборудования для сельского и лесного хозяйства | 70 685,25 | 72 956,92 | 3%      | 76 948,24 | 5%      |

Источник: Росстат

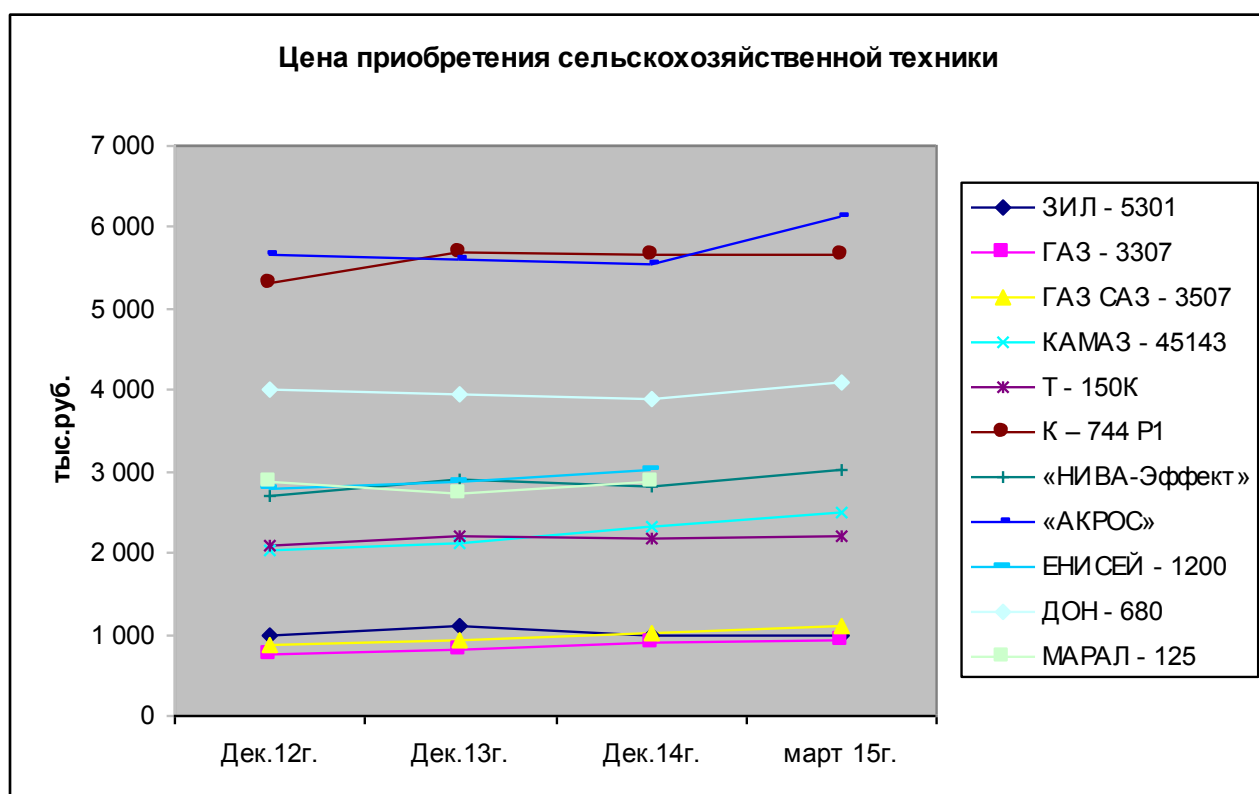


Начиная с 2013г. объем отгруженной сельскохозяйственной техники растет. В 2015г. он составил 77 млрд. руб.

**Цена приобретения сельскохозяйственной техники, тыс.руб.**

| Наименование товара | Дек. 12г. | Дек. 13г. | Изм, % | Дек. 14г. | Изм, % | март 15г. | Изм. по сравнению с 02.15г., % |
|---------------------|-----------|-----------|--------|-----------|--------|-----------|--------------------------------|
| <b>Автомобили</b>   |           |           |        |           |        |           |                                |
| ЗИЛ - 5301          | 993       | 1090,5    | 10%    | 975,80    | -11%   | 975,80    | 0%                             |
| ГАЗ - 3307          | 759,8     | 826,9     | 9%     | 890,71    | 8%     | 934,25    | 1%                             |
| ГАЗ САЗ - 3507      | 874       | 926,39    | 6%     | 1 009,11  | 9%     | 1099,80   | 2%                             |
| КАМАЗ - 45143       | 2040,04   | 2127,34   | 4%     | 2 330,27  | 10%    | 2507,71   | 2%                             |
| <b>трактора</b>     |           |           |        |           |        |           |                                |
| ДТ - 75             | 1125      | 1000      | -11%   | н/д       | х      | н/д       | н/д                            |
| Т - 150К            | 2081,32   | 2196,62   | 6%     | 2 170,00  | -1%    | 2196,33   | -2%                            |
| ВТ - 150            | 1165      | н/д       | х      | н/д       | х      | н/д       | н/д                            |
| К - 744 Р1          | 5327,9    | 5700,32   | 7%     | 5 668,81  | -1%    | 5671,25   | -2%                            |
| Т - 30А/25А         | 613,33    | н/д       | х      | 473,50    | х      | 493,50    | 4%                             |
| ЛТЗ - 60АВ/60АБ     | 437,5     | н/д       | х      | н/д       | х      | н/д       | н/д                            |
| ЛТЗ - 155           | 1780      | н/д       | х      | 1 290,00  | х      | н/д       | н/д                            |
| <b>Комбайны</b>     |           |           |        |           |        |           |                                |
| «НИВА-Эффект»       | 2700,67   | 2891,93   | 7%     | 2 821,53  | -2%    | 3029,90   | 3%                             |
| «АКРОС»             | 5659,33   | 5612,08   | -1%    | 5 540,03  | -1%    | 6114,40   | 3%                             |
| ЕНИСЕЙ - 1200       | 2775,5    | 2868,25   | 3%     | 3 015,25  | 5%     | н/д       | н/д                            |
| ДОН - 680           | 4005      | 3959,33   | -1%    | 3 882,75  | -2%    | 4107,00   | -3%                            |
| КСС - 2,6           | 2470      | 2887,5    | 17%    | н/д       | х      | н/д       | н/д                            |

Источник: Росстат, Министерство сельского хозяйства РФ



В 2014г. цена приобретения сельскохозяйственной техники по некоторым машинам незначительно снизилась. При этом в целом уровень цен выше 2012г. Данные за 2015г. показывают, что цены продолжают расти.

## ИМПОРТ И ЭКСПОРТ СЕЛЬСКОХОЗЯЙСТВЕННОЙ ТЕХНИКИ.

## Импорт и экспорт сельскохозяйственной техники, млн. долл. США

|         | 2014г.  | 2015г.  | Изм., % |
|---------|---------|---------|---------|
| Импорт  | 1838,70 | 1099,56 | -40%    |
| Экспорт | 178,54  | 163,09  | -9%     |

*Источник: ФТС*

Рынок сельскохозяйственной техники зависит от импорта. Импортируются как машины в целом, так и отдельные детали к ним. **Объем импорта в 2015г. снизился на 40%** и составил 1,1 млрд. долл. Снижение импорта связано в основном с ростом курсов валют. **Объем экспорта** сельскохозяйственной техники незначителен. Его объем **в 2015г. также снизился (-9%)** и составил 163 млн. долл.

## ОСНОВНЫЕ ВЫВОДЫ:

- Рынок сельскохозяйственной техники зависит от импорта. В связи с ростом курсов валют, импортная техника становится менее конкурентноспособной. Размер импорта в 2015г. снизился на 40%;
- Цена приобретения сельскохозяйственной техники растет с 2012г., однако следует отметить, что рост цен на отечественную технику меньше, чем рост цен на импортную технику и детали;
- Российские производители сельскохозяйственной техники получают поддержку от государства, целью которой является замещение импортных машин и узлов на отечественные. По результатам 2014-2015гг. в целом производство сельскохозяйственной техники продолжает снижаться, однако по некоторым видам техники темпы снижения уменьшаются и даже наблюдается рост производства.



# B2B

AIRWAVES

Consulting Group

## Услуги в области маркетинга и корпоративного развития

☎ +7 495 989 48 45

✉ [info@b2bairwaves.ru](mailto:info@b2bairwaves.ru)

🌐 [www.b2bairwaves.ru](http://www.b2bairwaves.ru)

